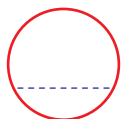


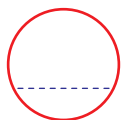
ОГЛАВЛЕНИЕ

ЗАКРЕПЛЕНИЕ НАВЫКОВ ПИСЬМА	2
РАЗВИТИЕ УСТНОЙ И ПИСЬМЕННОЙ РЕЧИ	6
ЗВУКИ И БУКВЫ	10
СЛОВО	50
ПРЕДЛОЖЕНИЕ	73
ТЕКСТ	77
КОНТРОЛЬНОЕ СПИСЫВАНИЕ	89

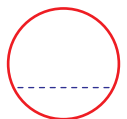
1. ЗАПИШИ В КРУЖОК, КАКОЙ ЭТО ТЕКСТ —
МОНОЛОГ (М) ИЛИ ДИАЛОГ (Д)



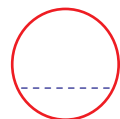
— Ты откуда, ты откуда
Прилетел к нам, красногрудый?
— Облетел я всю Сибирь.
— Как зовут тебя?
— Снегирь. (М. Лапыгин)



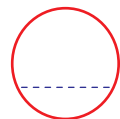
Мне семь лет. Я учусь во втором классе.
У меня много друзей. Мы вместе гуляем.



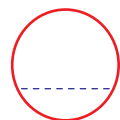
— Петь, здорово!
— Здравствуй, Вова!
— Как уроки?
— Не готовы...
Понимаешь, вредный кот
Заниматься не даёт!
Только было сел за стол,
Слышу: «Мяу...» —
«Что пришёл?
Уходи! — кричу коту. —
Мне и так... неважно!» (Б. Заходер)



— Привет, Петя!
— Привет, Коля. Чем ты будешь заниматься на каникулах?
— Скорее всего поеду в деревню.
— Хорошо летом в деревне?
— Да.



Мне нужны такие вещи:
Молоток,
Тиски
И клещи,
Ключ,
Напильник
И ножовка,
А всего нужней —
Сноровка! (Б. Заходер)



Я был маленький и всех спрашивал: «Почему?»
Мама скажет:
— Смотри, уже девять часов.
А я говорю:
— Почему?
Мне скажут:

4. РАЗДЕЛИ СЛОВА НА СЛОГИ.

УКАЖИ КОЛИЧЕСТВО СЛОГОВ. ПОСТАВЬ УДАРЕНИЕ

Образец: карандаш — ка-ран-даш (3 слога).

Ковёр —

Стрела —

Лесит —

Барсук —

Комар —

Вода —

Слома —

Знарок —

Слово —

Пруда —

Нога —

Речка —

Палка —

Лодка —

Нитка —

Шопот —

Кабан —

Подвал —

Банан —

Коза —

Рыба —

Изда —

Земля —

Цветы —

Мечты —

Баран —

Пворог —

11. ЗАПИШИ ПРАВИЛЬНО СОЧЕТАНИЯ ЖИ-ШИ

этаж...	тишина,	шурь,
рыжий,	пружина,	ножик,
шланге,	рыбка,	дружить,
вышка,	кувшин,	камень,
тушить,	пушинка,	снежинка,
жидкий,	ширина,	желей,
сторожить,	ножик,	шуб,
жизнь,	тревожить,	шпы,
нашка,	машинка,	бешет,
палочка,	ландыш,	вершина,
жето,	мышь,	возжик,
шпунный,	камыш,	мушка,
нашкет,	жест,	шпатель,
ёжик,	мальчик,	стрижка,

ерши,	душный,	снежинка,
ковшик,	желье,	светильник,
выжить,	жилье,	жулик,
вершить,	суть,	шина,
карандаш,	шмель,	палочка,
чирик,	машинист,	шляпа,
ошибка,	пассажир,	жестик,
сшивать,	загнуть,	большее,
моржик,	животное,	ужик,
крышка,	устрашить,	ужик,
жижина,	жестик,	спешить,
освежить,	дождик,	этажик,
клавиша,	тишина,	дружина,
принять,	подшить,	шпатель,
держик,	мякиш,	груша,

1. ПОДБЕРИ К ДАННЫМ СЛОВАМ
БЛИЗКИЕ ПО ЗНАЧЕНИЮ. ЗАПИШИ ИХ

Образец: волшебник – *чудесник, колдун, чародей,
маг, чудотворец.*

Пицца –

Использовать –

Неправильный –

Низкий –

Слова для справок: низкорослый, употреблять, невысокий, корм, ошибочный, питание, фальшивый, малорослый, еда, применять, неверный, продовольствие, маленький, приземистый, расходовать, ложный, низенький, кушанье.

Заблуть –

Неуклюжий –

Сердиться –

Смешной –

Грубый –

Слова для справок: невежливый, потешный, жёсткий, мёрзнуть, дерзкий, обижаться, нескладный, неучтивый, резкий, стыть, дуться, забавный, неловкий, гневаться, коченеть, колеть, некультурный, весёлый, промерзнуть, хмуриться, замерзнуть, невоспитанный, леденеть, нелепый, неповоротливый, комичный.

9. ПОДЧЕРКНИ РОДСТВЕННЫЕ СЛОВА, ВЫДЕЛИ ОБЩУЮ ЧАСТЬ

Образец: лисята, перелесок, лесной.

Нос, носильщик, носик, взнос.

Берег, бережок, береговой, берёза.

Гусь, гусыня, гусеница.

Речка, речь, река, речной.

Жёлтый, железо, желток.

Мороз, морозный, морошка.

Рисовать, рис, рисунок.

Грач, грачища, гречища.

Вода, водить, подводник, водный.

Лесок, лесная, лиса, лесники.

Поле, полка, полевой, полюшко.

Орех, орешек, ореховый, орёл.

Ёлка, ель, еловый, ельник.

Поход, ходить, ходики, ходунки.

Лис, лиса, лисовое, лисички.

Цветы, цветочница, цветной.

Цирк, циркач, циркуль, цирковой.

Засалка, соль, солить, соль.

Дворовый, дворняга, двойка, дворник.

Часть, часовой, часок, час.

Печка, печать, печурка, печник.

Грусть, груз, грустить.

Полёт, лётчик, лететь, летний, летучий.

Скрипка, скрипач, скрипичный, скрепка.


Водный, водить, водичка, водитель, водопад.

Радость, радуга, радостный, радужный.


Гора, горный, горький, горелый, пригорок.

**2. РАСПОЛОЖИ ПРЕДЛОЖЕНИЯ В НУЖНОМ ПОРЯДКЕ.
ЗАПИШИ ПОЛУЧЕННЫЙ ТЕКСТ**


1. Он весь рыжий. Хвост пушистый. У Любы живёт чудесный кот Васька. Котик любит играть. На лапках тёмные пятна.

A set of handwriting practice lines consisting of four horizontal lines and four diagonal lines slanting upwards from left to right, forming a grid for writing.


2. Вдруг белка испугалась и убежала. У зверька был пушистый хвост. На пеньке сидел красивый рыжий зверёк. Она грызла сосновую шишку. Это белочка.

A set of handwriting practice lines consisting of four horizontal lines and four diagonal lines slanting upwards from left to right, forming a grid for writing.

3. Солнце согрело землю. В лесу по ложбинке побежал ручей. Холодный ручей забрался в постельку ужа и разбудил его. Вот и весна.

A set of handwriting practice lines consisting of four horizontal lines and four diagonal lines slanting upwards from left to right, forming a grid for writing.

4. Испугался кот и убежал. Однажды кот Васька увидел на старой берёзе гнездо. Кот полез к гнезду. Вдруг прилетел старый дрозд, стал клевать кота в нос и глаза.

A set of handwriting practice lines consisting of four horizontal lines and four diagonal lines slanting upwards from left to right, forming a grid for writing.

**4. ПРОЧИТАЙ ТЕКСТ. ПРИДУМАЙ ЗАГолоВок.
СОСТАВЬ И ЗАПИШИ ПЛАН**





Одним из первых прилетает к нам скворец. Красивый, желтоносый. Он зимует в Африке, а весной возвращается на родину.

Скворец приносит много пользы, поедая огромное количество насекомых и их личинок.

Маленького скворца легко приручить, если ласково с ним общаться. Он даже может научиться выговаривать слова. Это, пожалуй, самая весёлая и умная птица.

План



Чёрные аисты селятся лишь в глухих лесах. Для гнёзд они выбирают старые высокие деревья.

Сооружение гнезда — нелёгкое дело. Нужно найти подходящую ветку, аккуратно принести её в клюве и уложить так, чтобы гнездо было прочным.

На лугах и болотах аисты ловят всякую живность: лягушек, стрекоз, различных жуков и даже мышей.

Необычайно красивы чёрные аисты. Под лучами солнца их перья переливаются всеми цветами радуги.

План

